

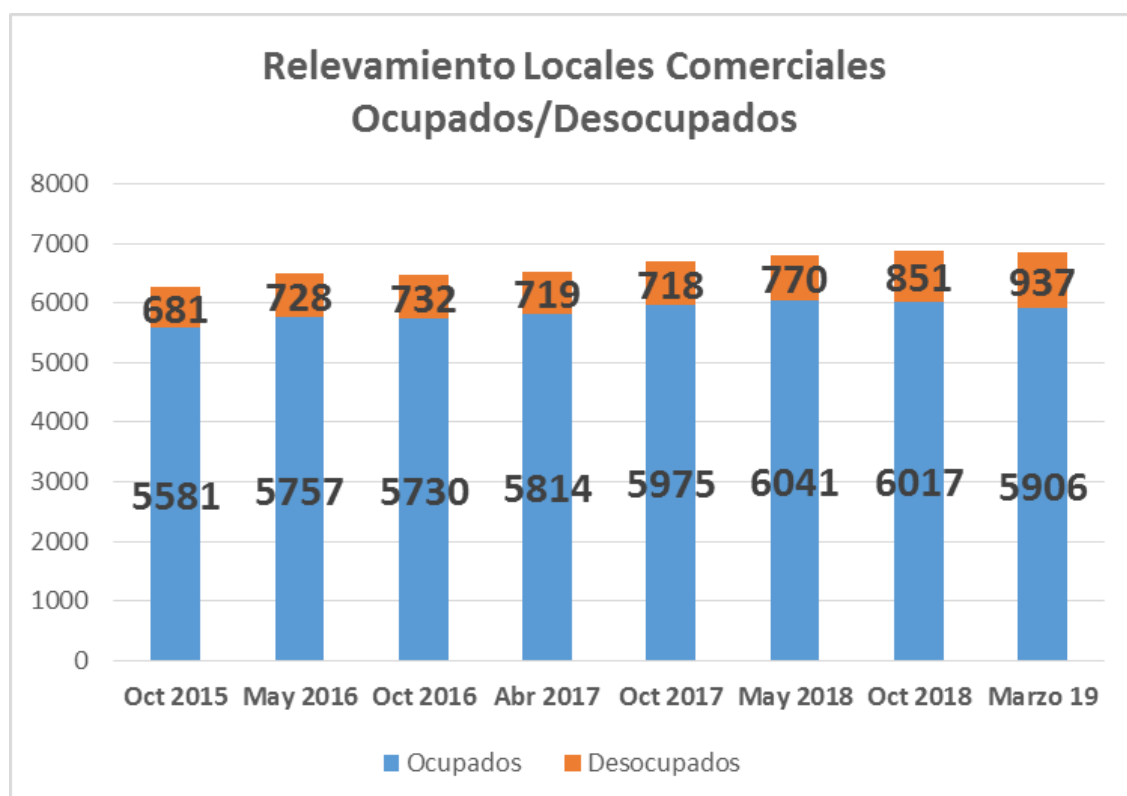
## RELEVAMIENTO LOCALES COMERCIALES

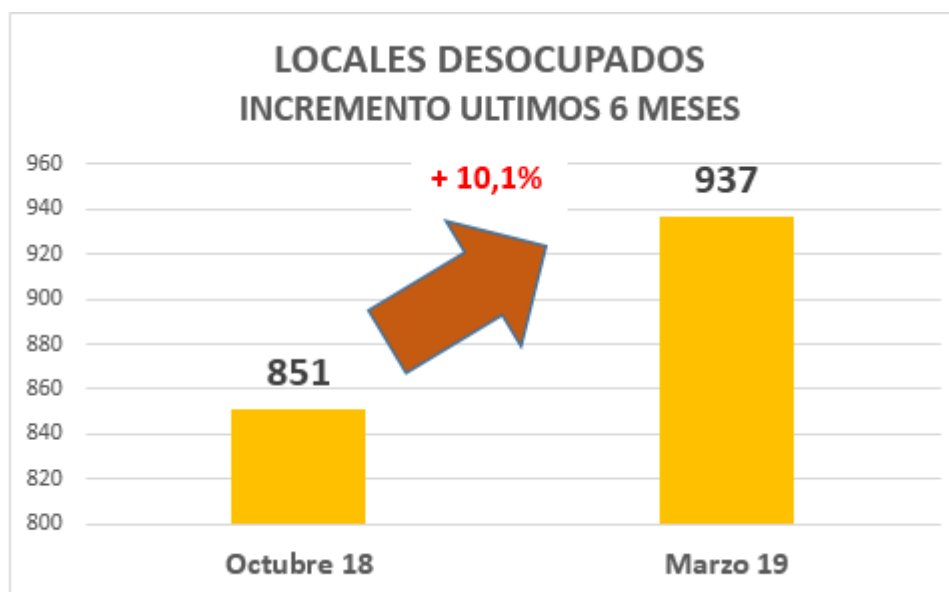
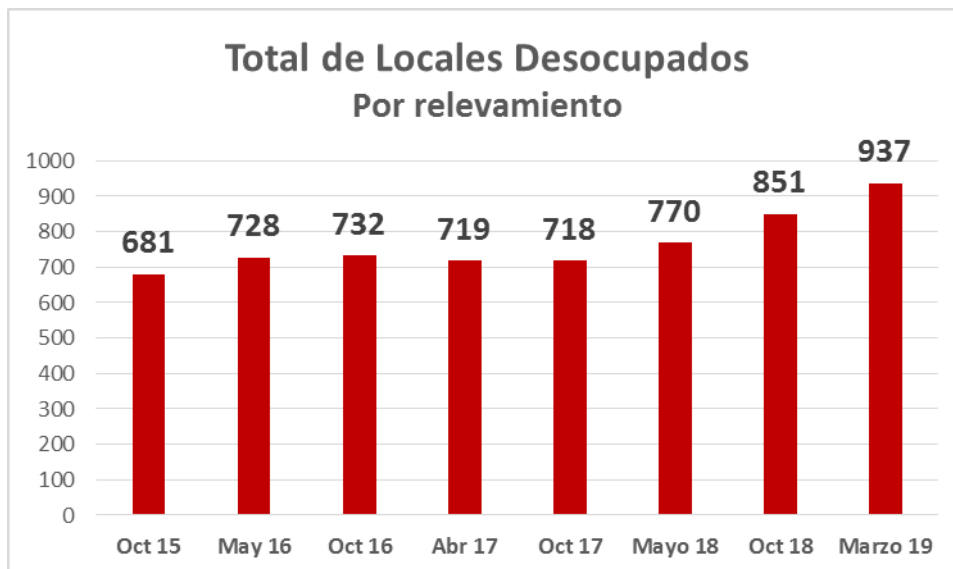
Marzo 2019

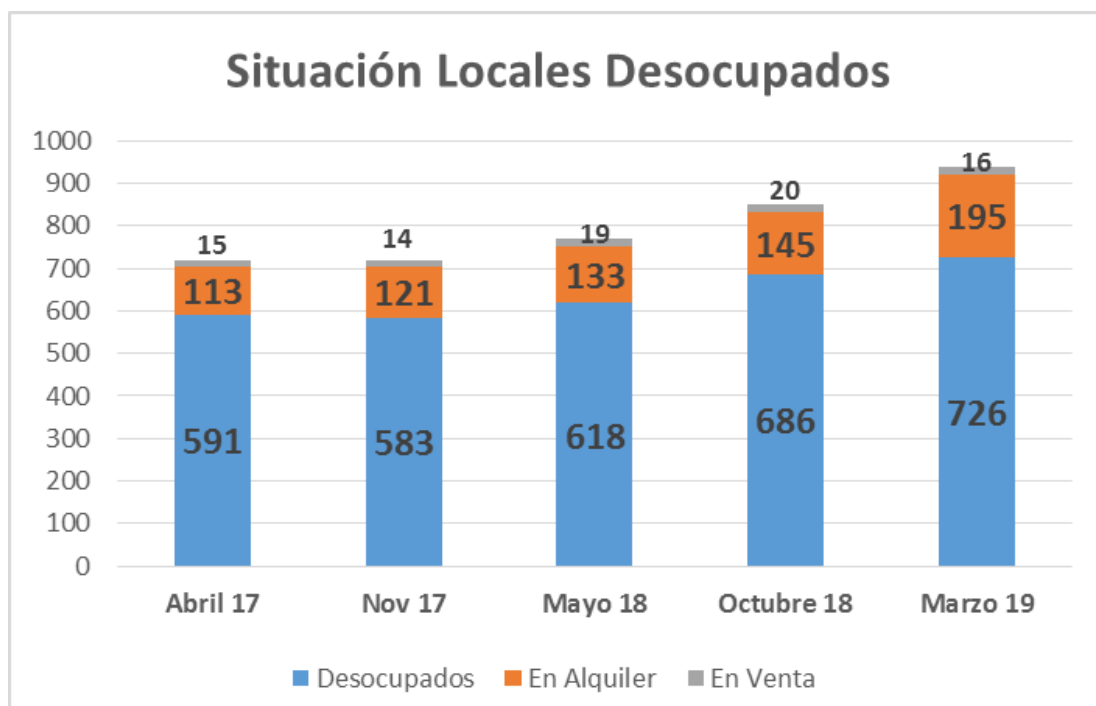
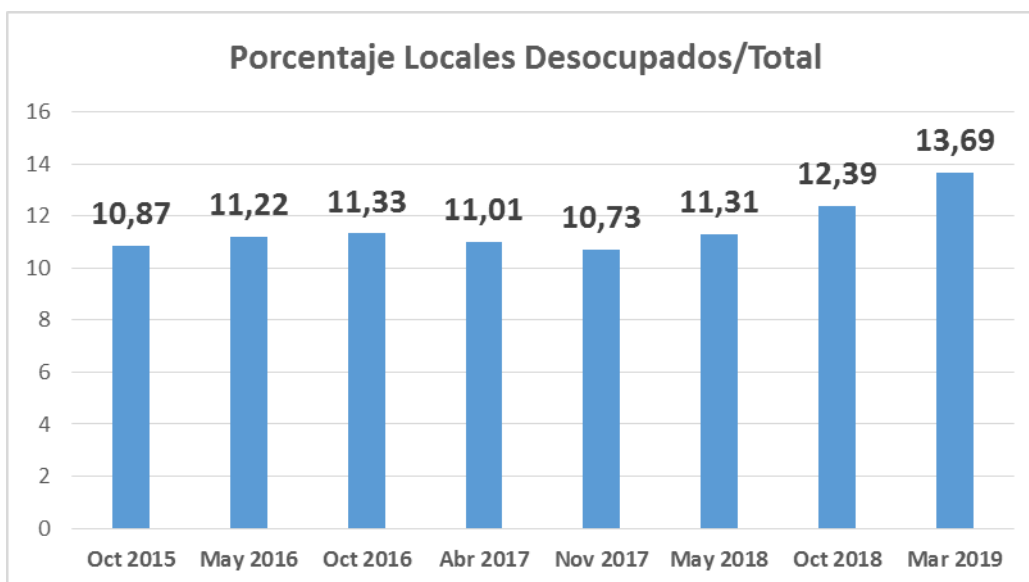
### General

CALLES	Ocupados Par	Desocupados Par	Ocupados Impar	Desocupados Impar	Total Ocupados	Desocupados			TOTAL Desocupados	TOTAL GENERAL	% Des/Total
						Desocupados	En Alquiler	En venta			
GENERAL LOPEZ	29	4	10	0	39	3	1		4	43	9,30
MONSEÑOR ZASPE	18	0	17	1	35	1			1	36	2,78
MORENO	23	3	21	0	44	3			3	47	6,38
CORRIENTES	27	7	18	4	45	8	2	1	11	56	19,64
JUAN DE GARAY	20	3	21	4	41	6	1		7	48	14,58
LISANDRO DE LA TORRE	35	6	34	13	69	9	8	2	19	88	21,59
SALTA	53	5	50	8	103	7	6		13	116	11,21
MENDOZA	69	8	68	11	137	16	2	1	19	156	12,18
PRIMERA JUNTA	19	3	22	6	41	6	3		9	50	18,00
TUCUMAN	46	8	28	4	74	4	8		12	86	13,95
LA RIOJA	45	7	47	4	92	9	2		11	103	10,68
EVA PERON	36	11	37	12	73	22	1		23	96	23,96
IRIGOYEN FREYRE	42	14	44	13	86	19	8		27	113	23,89
HIPOBITO IRIGOYEN	33	15	57	10	90	24	1		25	115	21,74
CRESPO	31	2	23	4	54	4	1	1	6	60	10,00
SUIPACHA	37	3	41	3	78	5	1		6	84	7,14
JUNIN	37	6	29	6	66	12			12	78	15,38
SANTIAGO DEL ESTERO	41	5	23	6	64	8	2	1	11	75	14,67
OBISPO GELABERT	34	4	27	10	61	11	2	1	14	75	18,67
BV. PELLEGRINI	90	9	123	13	213	16	6		22	235	9,36
URQUIZA	75	8	70	6	145	12	2		14	159	8,81
4 DE ENERO	67	11	56	14	123	22	3		25	148	16,89
1º DE MAYO	55	17	74	12	129	23	6		29	158	18,35
9 DE JULIO	100	20	79	21	179	26	13	2	41	220	18,64
SAN JERONIMO	141	25	131	20	272	33	11	1	45	317	14,20
SAN MARTIN	251	29	315	45	566	46	28		74	640	11,56
25 DE MAYO	106	17	107	21	213	26	12		38	251	15,14
RIVADAVIA	72	14	73	21	145	24	11		35	180	19,44
SAN LUIS	45	3	43	9	88	12			12	100	12,00
BELGRANO	32	3	37	6	69	9			9	78	11,54
AV FREYRE	116	20	97	12	213	22	10		32	245	13,06
FACUNDO ZUVIRIA	216	33	227	37	443	62	7	1	70	513	13,65
ARISTOBULO DEL VALLE	333	32	323	36	656	57	10	1	68	724	9,39
GENERAL PAZ	135	32	166	24	301	50	4	2	56	357	15,69
ESTANISLAO ZEBALLOS	102	28	86	26	188	45	8	1	54	242	22,31
SALVADOR DEL CARRIL	75	7	42	7	117	13	1		14	131	10,69
LOPEZ Y PLANES	63	11	75	5	138	14	1	1	16	154	10,39
BLAS PARERA	200	31	170	13	370	31	13		44	414	10,63
BALCARCE	14	4	10	1	24	5			5	29	17,24
ITUZAINGÓ	10	1	12	0	22	1			1	23	4,35
<b>Totales</b>	<b>2973</b>	<b>469</b>	<b>2933</b>	<b>468</b>	<b>5906</b>	<b>726</b>	<b>195</b>	<b>16</b>	<b>937</b>	<b>6843</b>	<b>13,69</b>

	Ocupados	Desocupados	TOTAL
Oct 15	<b>5581</b>	<b>681</b>	<b>6262</b>
May 16	<b>5757</b>	<b>728</b>	<b>6485</b>
Oct 16	<b>5730</b>	<b>732</b>	<b>6462</b>
Abr 17	<b>5814</b>	<b>719</b>	<b>6533</b>
Oct 17	<b>5975</b>	<b>718</b>	<b>6693</b>
Mayo 18	<b>6041</b>	<b>770</b>	<b>6811</b>
Octubre 18	<b>6017</b>	<b>851</b>	<b>6868</b>
Marzo 19	<b>5906</b>	<b>937</b>	<b>6843</b>







### General (comparativo con el último relevamiento)

	Marzo 2019			Octubre 2018			Variación Desocupados
	Ocupados	Desocupados	TOTAL	Ocupados	Desocupados	TOTAL	
GENERAL LOPEZ	39	4	43	39	4	43	0
MONSEÑOR ZASPE	35	1	36	34	2	36	-1
MORENO	44	3	47	45	3	48	0
CORRIENTES	45	11	56	46	12	58	-1
JUAN DE GARAY	41	7	48	43	8	51	-1
LISANDRO DE LA TORRE	69	19	88	70	10	80	9
SALTA	103	13	116	112	10	122	3
MENDOZA	137	19	156	131	27	158	-8
PRIMERA JUNTA	41	9	50	34	6	40	3
TUCUMAN	74	12	86	78	8	86	4
LA RIOJA	92	11	103	96	12	108	-1
EVA PERON	73	23	96	79	18	97	5
IRIGOYEN FREYRE	86	27	113	92	22	114	5
HIPOLITO IRIGOYEN	90	25	115	93	24	117	1
CRESPO	54	6	60	58	6	64	0
SUIPACHA	78	6	84	77	7	84	-1
JUNIN	66	12	78	66	12	78	0
SANTIAGO DEL ESTERO	64	11	75	64	10	74	1
OBISPO GELABERT	61	14	75	62	16	78	-2
BV. PELLEGRINI	213	22	235	223	15	238	7
URQUIZA	145	14	159	147	13	160	1
4 DE ENERO	123	25	148	133	16	149	9
1º DE MAYO	129	29	158	133	26	159	3
9 DE JULIO	179	41	220	182	34	216	7
SAN JERONIMO	272	45	317	289	29	318	16
SAN MARTIN	566	74	640	592	57	649	17
25 DE MAYO	213	38	251	213	38	251	0
RIVADAVIA	145	35	180	150	27	177	8
SAN LUIS	88	12	100	90	10	100	2
BELGRANO	69	9	78	70	7	77	2
AV FREYRE	213	32	245	222	23	245	9
FACUNDO ZUVIRIA	443	70	513	446	68	514	2
ARISTOBULO DEL VALLE	656	68	724	637	85	722	-17
GENERAL PAZ	301	56	357	311	45	356	11
ESTANISLAO ZEBALLOS	188	54	242	189	52	241	2
SALVADOR DEL CARRIL	117	14	131	116	16	132	-2
LOPEZ Y PLANES	138	16	154	137	18	155	-2
BLAS PARERA	370	44	414	372	50	422	-6
BALCARCE	24	5	29	24	5	29	0
ITUZAINGÓ	22	1	23	22	0	22	1
<b>Totales</b>	<b>5906</b>	<b>937</b>	<b>6843</b>	<b>6017</b>	<b>851</b>	<b>6868</b>	<b>86</b>

<span style="background-color: #00aaff; border: 1px solid black; display: inline-block; width: 15px; height: 10px;"></span> Sin Variación
<span style="background-color: #ff0000; border: 1px solid black; display: inline-block; width: 15px; height: 10px;"></span> Incrementaron Los DESOCUPADOS
<span style="background-color: #008000; border: 1px solid black; display: inline-block; width: 15px; height: 10px;"></span> Disminuyeron los DESOCUPADOS

Por Total de Locales	Ocupados	Desocupados	TOTAL
	ARISTOBULO DEL VALLE	656	68
SAN MARTIN	566	74	640
FACUNDO ZUVIRIA	443	70	513
BLAS PARERA	370	44	414
GENERAL PAZ	301	56	357
SAN JERONIMO	272	45	317
25 DE MAYO	213	38	251
AV FREYRE	213	32	245
ESTANISLAO ZEBALLOS	188	54	242
BV. PELLEGRINI	213	22	235
9 DE JULIO	179	41	220
RIVADAVIA	145	35	180
URQUIZA	145	14	159
1º DE MAYO	129	29	158
MENDOZA	137	19	156
LOPEZ Y PLANES	138	16	154
4 DE ENERO	123	25	148
SALVADOR DEL CARRIL	117	14	131
SALTA	103	13	116
HIPOLITO IRIGOYEN	90	25	115
IRIGOYEN FREYRE	86	27	113
LA RIOJA	92	11	103
SAN LUIS	88	12	100
EVA PERON	73	23	96
LISANDRO DE LA TORRE	69	19	88
TUCUMAN	74	12	86
SUIPACHA	78	6	84
JUNIN	66	12	78
BELGRANO	69	9	78
SANTIAGO DEL ESTERO	64	11	75
OBISPO GELABERT	61	14	75
CRESPO	54	6	60
CORRIENTES	45	11	56
PRIMERA JUNTA	41	9	50
JUAN DE GARAY	41	7	48
MORENO	44	3	47
GENERAL LOPEZ	39	4	43
MONSEÑOR ZASPE	35	1	36
BALCARCE	24	5	29
ITUZAINGÓ	22	1	23
<b>Totales</b>	<b>5906</b>	<b>937</b>	<b>6843</b>

Por Cantidad de DESOCUPADOS	Ocupados		Desocupados		TOTAL
	Ocupados	% s/TOTAL	Desocupados	% s/TOTAL	
SAN MARTIN	566	88,4	74	11,6	640
FACUNDO ZUVIRIA	443	86,4	70	13,6	513
ARISTOBULO DEL VALLE	656	90,6	68	9,4	724
GENERAL PAZ	301	84,3	56	15,7	357
ESTANISLAO ZEBALLOS	188	77,7	54	22,3	242
SAN JERONIMO	272	85,8	45	14,2	317
BLAS PARERA	370	89,4	44	10,6	414
9 DE JULIO	179	81,4	41	18,6	220
25 DE MAYO	213	84,9	38	15,1	251
RIVADAVIA	145	80,6	35	19,4	180
AV FREYRE	213	86,9	32	13,1	245
1º DE MAYO	129	81,6	29	18,4	158
IRIGOYEN FREYRE	86	76,1	27	23,9	113
HIPOLITO IRIGOYEN	90	78,3	25	21,7	115
4 DE ENERO	123	83,1	25	16,9	148
EVA PERON	73	76,0	23	24,0	96
BV. PELLEGRINI	213	90,6	22	9,4	235
LISANDRO DE LA TORRE	69	78,4	19	21,6	88
MENDOZA	137	87,8	19	12,2	156
LOPEZ Y PLANES	138	89,6	16	10,4	154
OBISPO GELABERT	61	81,3	14	18,7	75
URQUIZA	145	91,2	14	8,8	159
SALVADOR DEL CARRIL	117	89,3	14	10,7	131
SALTA	103	88,8	13	11,2	116
TUCUMAN	74	86,0	12	14,0	86
JUNIN	66	84,6	12	15,4	78
SAN LUIS	88	88,0	12	12,0	100
CORRIENTES	45	80,4	11	19,6	56
LA RIOJA	92	89,3	11	10,7	103
SANTIAGO DEL ESTERO	64	85,3	11	14,7	75
PRIMERA JUNTA	41	82,0	9	18,0	50
BELGRANO	69	88,5	9	11,5	78
JUAN DE GARAY	41	85,4	7	14,6	48
CRESPO	54	90,0	6	10,0	60
SUIPACHA	78	92,9	6	7,1	84
BALCARCE	24	82,8	5	17,2	29
GENERAL LOPEZ	39	90,7	4	9,3	43
MORENO	44	93,6	3	6,4	47
MONSEÑOR ZASPE	35	97,2	1	2,8	36
ITUZAINGÓ	22	95,7	1	4,3	23
<b>Totales</b>	<b>5906</b>	<b>86,3</b>	<b>937</b>	<b>13,7</b>	<b>6843</b>

Por Cantidad de OCUPADOS	Ocupados		Desocupados		TOTAL
	Ocupados	% s/TOTAL	Desocupados	% s/TOTAL	
ARISTOBULO DEL VALLE	656	90,6	68	9,4	724
SAN MARTIN	566	88,4	74	11,6	640
FACUNDO ZUVIRIA	443	86,4	70	13,6	513
BLAS PARERA	370	89,4	44	10,6	414
GENERAL PAZ	301	84,3	56	15,7	357
SAN JERONIMO	272	85,8	45	14,2	317
BV. PELLEGRINI	213	90,6	22	9,4	235
25 DE MAYO	213	84,9	38	15,1	251
AV FREYRE	213	86,9	32	13,1	245
ESTANISLAO ZEBALLOS	188	77,7	54	22,3	242
9 DE JULIO	179	81,4	41	18,6	220
URQUIZA	145	91,2	14	8,8	159
RIVADAVIA	145	80,6	35	19,4	180
LOPEZ Y PLANES	138	89,6	16	10,4	154
MENDOZA	137	87,8	19	12,2	156
1º DE MAYO	129	81,6	29	18,4	158
4 DE ENERO	123	83,1	25	16,9	148
SALVADOR DEL CARRIL	117	89,3	14	10,7	131
SALTA	103	88,8	13	11,2	116
LA RIOJA	92	89,3	11	10,7	103
HIPOLITO IRIGOYEN	90	78,3	25	21,7	115
SAN LUIS	88	88,0	12	12,0	100
IRIGOYEN FREYRE	86	76,1	27	23,9	113
SUIPACHA	78	92,9	6	7,1	84
TUCUMAN	74	86,0	12	14,0	86
EVA PERON	73	76,0	23	24,0	96
LISANDRO DE LA TORRE	69	78,4	19	21,6	88
BELGRANO	69	88,5	9	11,5	78
JUNIN	66	84,6	12	15,4	78
SANTIAGO DEL ESTERO	64	85,3	11	14,7	75
OBISPO GELABERT	61	81,3	14	18,7	75
CRESPO	54	90,0	6	10,0	60
CORRIENTES	45	80,4	11	19,6	56
MORENO	44	93,6	3	6,4	47
JUAN DE GARAY	41	85,4	7	14,6	48
PRIMERA JUNTA	41	82,0	9	18,0	50
GENERAL LOPEZ	39	90,7	4	9,3	43
MONSEÑOR ZASPE	35	97,2	1	2,8	36
BALCARCE	24	82,8	5	17,2	29
ITUZAINGÓ	22	95,7	1	4,3	23
<b>Totales</b>	<b>5906</b>	<b>86,3</b>	<b>937</b>	<b>13,7</b>	<b>6843</b>



Por % de Ocupados s/TOTAL	Ocupados		Desocupados		TOTAL
	Ocupados	% s/TOTAL	Desocupados	% s/TOTAL	
MONSEÑOR ZASPE	35	97,2	1	2,8	36
ITUZAINGÓ	22	95,7	1	4,3	23
MORENO	44	93,6	3	6,4	47
SUIPACHA	78	92,9	6	7,1	84
URQUIZA	145	91,2	14	8,8	159
GENERAL LOPEZ	39	90,7	4	9,3	43
BV. PELLEGRINI	213	90,6	22	9,4	235
ARISTOBULO DEL VALLE	656	90,6	68	9,4	724
CRESPO	54	90,0	6	10,0	60
LOPEZ Y PLANES	138	89,6	16	10,4	154
BLAS PARERA	370	89,4	44	10,6	414
LA RIOJA	92	89,3	11	10,7	103
SALVADOR DEL CARRIL	117	89,3	14	10,7	131
SALTA	103	88,8	13	11,2	116
BELGRANO	69	88,5	9	11,5	78
SAN MARTIN	566	88,4	74	11,6	640
SAN LUIS	88	88,0	12	12,0	100
MENDOZA	137	87,8	19	12,2	156
AV FREYRE	213	86,9	32	13,1	245
FACUNDO ZUVIRIA	443	86,4	70	13,6	513
TUCUMAN	74	86,0	12	14,0	86
SAN JERONIMO	272	85,8	45	14,2	317
JUAN DE GARAY	41	85,4	7	14,6	48
SANTIAGO DEL ESTERO	64	85,3	11	14,7	75
25 DE MAYO	213	84,9	38	15,1	251
JUNIN	66	84,6	12	15,4	78
GENERAL PAZ	301	84,3	56	15,7	357
4 DE ENERO	123	83,1	25	16,9	148
BALCARCE	24	82,8	5	17,2	29
PRIMERA JUNTA	41	82,0	9	18,0	50
1º DE MAYO	129	81,6	29	18,4	158
9 DE JULIO	179	81,4	41	18,6	220
OBISPO GELABERT	61	81,3	14	18,7	75
RIVADAVIA	145	80,6	35	19,4	180
CORRIENTES	45	80,4	11	19,6	56
LISANDRO DE LA TORRE	69	78,4	19	21,6	88
HIPOLITO IRIGOYEN	90	78,3	25	21,7	115
ESTANISLAO ZEBALLOS	188	77,7	54	22,3	242
IRIGOYEN FREYRE	86	76,1	27	23,9	113
EVA PERON	73	76,0	23	24,0	96
<b>Totales</b>	<b>5906</b>	<b>86,3</b>	<b>937</b>	<b>13,7</b>	<b>6843</b>

Por % de Desocupados s/TOTAL	Ocupados		Desocupados		TOTAL
	Ocupados	% s/TOTAL	Desocupados	% s/TOTAL	
EVA PERON	73	76,0	23	24,0	96
IRIGOYEN FREYRE	86	76,1	27	23,9	113
ESTANISLAO ZEBALLOS	188	77,7	54	22,3	242
HIPOLITO IRIGOYEN	90	78,3	25	21,7	115
LISANDRO DE LA TORRE	69	78,4	19	21,6	88
CORRIENTES	45	80,4	11	19,6	56
RIVADAVIA	145	80,6	35	19,4	180
OBISPO GELABERT	61	81,3	14	18,7	75
9 DE JULIO	179	81,4	41	18,6	220
1º DE MAYO	129	81,6	29	18,4	158
PRIMERA JUNTA	41	82,0	9	18,0	50
BALCARCE	24	82,8	5	17,2	29
4 DE ENERO	123	83,1	25	16,9	148
GENERAL PAZ	301	84,3	56	15,7	357
JUNIN	66	84,6	12	15,4	78
25 DE MAYO	213	84,9	38	15,1	251
SANTIAGO DEL ESTERO	64	85,3	11	14,7	75
JUAN DE GARAY	41	85,4	7	14,6	48
SAN JERONIMO	272	85,8	45	14,2	317
TUCUMAN	74	86,0	12	14,0	86
FACUNDO ZUVIRIA	443	86,4	70	13,6	513
AV FREYRE	213	86,9	32	13,1	245
MENDOZA	137	87,8	19	12,2	156
SAN LUIS	88	88,0	12	12,0	100
SAN MARTIN	566	88,4	74	11,6	640
BELGRANO	69	88,5	9	11,5	78
SALTA	103	88,8	13	11,2	116
SALVADOR DEL CARRIL	117	89,3	14	10,7	131
LA RIOJA	92	89,3	11	10,7	103
BLAS PARERA	370	89,4	44	10,6	414
LOPEZ Y PLANES	138	89,6	16	10,4	154
CRESPO	54	90,0	6	10,0	60
ARISTOBULO DEL VALLE	656	90,6	68	9,4	724
BV. PELLEGRINI	213	90,6	22	9,4	235
GENERAL LOPEZ	39	90,7	4	9,3	43
URQUIZA	145	91,2	14	8,8	159
SUIPACHA	78	92,9	6	7,1	84
MORENO	44	93,6	3	6,4	47
ITUZAINGÓ	22	95,7	1	4,3	23
MONSEÑOR ZASPE	35	97,2	1	2,8	36
<b>Totales</b>	<b>5906</b>	<b>86,3</b>	<b>937</b>	<b>13,7</b>	<b>6843</b>

Media Gral  
13,70%

**Por Variación Desocupados  
Ultimos 6 meses**

ARISTOBULO DEL VALLE	-17	-31	
MENDOZA	-8		
BLAS PARERA	-6		
OBISPO GELABERT	-2		
SALVADOR DEL CARRIL	-2		
LOPEZ Y PLANES	-2		
MONSEÑOR ZASPE	-1		
CORRIENTES	-1		
JUAN DE GARAY	-1		
LA RIOJA	-1		
SUIPACHA	-1		
GENERAL LOPEZ	0		
MORENO	0		
CRESPO	0		
JUNIN	0		
25 DE MAYO	0		
BALCARCE	0		
HIPOLITO IRIGOYEN	1	79	
SANTIAGO DEL ESTERO	1		
URQUIZA	1		
ITUZAINGÓ	1		
SAN LUIS	2		
BELGRANO	2		
FACUNDO ZUVIRIA	2		
ESTANISLAO ZEBALLOS	2		
SALTA	3		
PRIMERA JUNTA	3		
1º DE MAYO	3		
TUCUMAN	4		
EVA PERON	5		
IRIGOYEN FREYRE	5		
BV. PELLEGRINI	7		
9 DE JULIO	7		
RIVADAVIA	8		
LISANDRO DE LA TORRE	9		
4 DE ENERO	9		
AV FREYRE	9		
GENERAL PAZ	11		
SAN JERONIMO	16		44
SAN MARTIN	17		
	86		